poz. PD0.1
szt. 1

UWAGA !!! Zbrojenie górne wieńca kotwiców belce na min. 70cm, wg rys.
Zbrojenie dolne mozna wykozystać jako pomocnicze dla belki.
W miejscach lokalizacji trzpieni wypuścić pręty startowe do polaczenia ze zbrojeniem trzpieni.
Detal pretów startowych zgodnie z rys. zbrojeniowym ściany poz. SC1

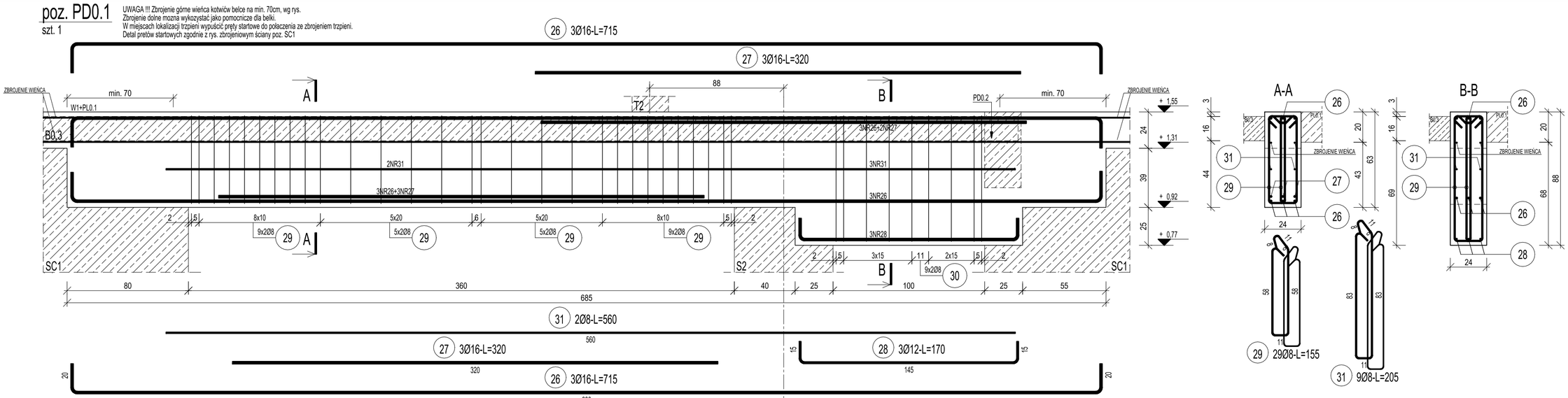

poz. W1
107,0 mb

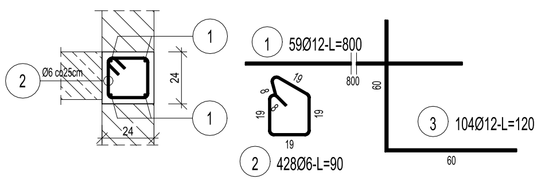

DETAL UCIĄGLENIA ZBROJENIA WIEŃCA W NAROŻACH

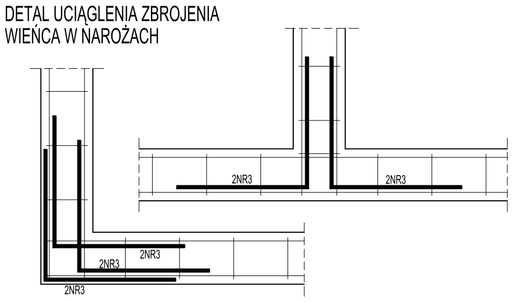

ZESTAWIENIE STALI

Nr pręta	Ø	Stal	Długość pręta	Liczba prętów na 1 poz.	Liczba pozycji	Liczba prętów łącznie	Długość łączna B500SP Ø6	Ø8	Ø10	Ø12	Ø16	Ø20
[-]	[mm]	[-]	[m]	[szt]			[m]					
PD0.1												
26	16	B500SP	7,15	6	1	6					42,90	
27	16	B500SP	3,20	6	1	6					19,20	
28	12	B500SP	1,70	3	1	3				5,10		
29	8	B500SP	1,55	29	1	29		44,95				
31	8	B500SP	2,05	9	1	9		18,45				
31	8	B500SP	5,60	2	1	2		11,20				
PD0.2												
32	20	B500SP	7,30	3	2	6						43,80
33	20	B500SP	4,50	4	2	8						36,00
34	20	B500SP	8,00	3	2	6						48,00
35	8	B500SP	1,25	90	2	180		225,00				
PD0.3												
36	20	B500SP	6,85	10	1	10						68,50
37	20	B500SP	5,00	4	1	4						20,00
38	8	B500SP	1,65	108	1	108		178,20				
39	8	B500SP	6,20	4	1	4		24,80				
40	12	B500SP	2,50	27	1	27				67,50		
PD0.4												
86	8	B500SP	1,35	140	2	280		378,00				
87	20	B500SP	10,75	6	2	12						129,00
88	20	B500SP	9,65	3	2	6						57,90
89	20	B500SP	6,65	2	2	4						26,60
89A	8	B500SP	6,65	4	2	8		53,20				
90	10	B500SP	2,55	53	2	106			270,30			
PD0.5												
35	8	B500SP	1,25	90	1	90		112,50				
41	16	B500SP	7,30	3	1	3					21,90	
42	16	B500SP	8,20	3	1	3					24,60	
43	16	B500SP	3,00	6	1	6					18,00	
44	16	B500SP	5,00	2	1	2					10,00	
W1												
1	12	B500SP	8,00	59	1	59				472,00		
2	6	B500SP	0,90	428	1	428	385,20					
3	12	B500SP	1,20	104	1	104				124,80		
Razem długość prętów						[mb]	385,20	1046,30	270,30	669,40	136,60	429,80
Masa jednostkowa						[kg/mb]	0,222	0,395	0,617	0,888	1,578	2,466
Masa prętów dla danej średnicy						[kg]	85,5	413,3	166,8	594,4	215,6	1059,9
Masa łącznie						[kg]	2535,5					

UWAGA : Sumaryczna długość prętów jest długością rzeczywistą w osi pręta
metodą B wg PN-EN ISO 3766:2006.

AUTOR ZMIAN	ZAKRES ZMIAN	DATA	REWIZJA

BETON: C25/30
OTULINY: 25mm
STAL ZBROJ.: B500SP

Jednostka projektowa
Pracownia RUKA projekt sp. z o.o.
59-220 Legnica, ul. Wojska Polskiego 1/5

PRACOWNIA RUKA PROJEKT

Nazwa i adres inwestycji
BUDYNEK MIESZKALNY WIELORODZINNY
dz. nr 84/5 obręb 0003 Nowy Zdrój, Polanica-Zdrój

Nazwa i adres inwestora
SIM Sudety Sp. z o. o.
57-300 Kłodzko, Pl. Bolesława Chrobrego 1

Tytuł rysunku
WIEŃCE, BELKI - PARTER POZ. W1, PD0.1

Projektował	Nr uprawnień	Podpis	Specjalność
mgr inż. Bartosz Karamon	200/DOŚ/09		KONSTRUKCYJNO-BUDOWLANA
Sprawdził	Nr uprawnień	Podpis	Specjalność
mgr inż. Marcin Zaborowski	208/DOŚ/09		KONSTRUKCYJNO-BUDOWLANA

Stadium	Data	Branża	Skala	Nr rys.
P.T-W.	13.05.2024	KONSTRUKCJA	1:20	11/K